

イベント出展申し込み～当日までの流れ



1: お申し込み

「出展のお申し込みをする前にご確認くださいこと」と各イベントの出展要項を事前に読んで、理解してからお申し込みフォームより申し込む



2: 当選確認

イベント web ページで後日公開となる、当選発表（自分の出展者名が掲載されているか）を確認する

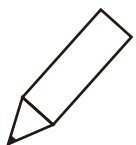
※個別に当落のご連絡はいたしませんので、必ず各自で web ページをご確認ください



3: 入金

「Seeders が運営するイベントにご出展が決まった皆様へ」を読み、期日までに出演料を振り込む

※期日までにご入金を確認できない場合、キャンセル扱いとさせていただくことがあります




4: 確認・準備

搬入時間や搬入出経路・出展者駐車場を確認し、駐車許可証を印刷・記入しておく




5: 告知

SNS で積極的にイベントの告知をする



6: イベント当日!

スタッフの指示に従い搬入・設営して、イベントを楽しむ



各イベントの web ページを必ずご確認ください!