

← 栃木県営鬼怒グリーンパーク
Tochigi Pref. Kinu Green Park (宝積寺入口)

この標識が目印です！

国道4号線（宇都宮方面）からの搬入経路

ここで左に曲がります！



この信号が目印です！



国道4号線（さくら市方面）からの搬入経路

ここで右に曲がります！



まっすぐ進んでください！

搬入口はこちらです




BOOTHMAP

※スタッフが誘導しますので、お話ししやすいように窓を開けて時速8kmでゆっくりお進みください

※荷物をブースに置いたら先にお車を
出展者駐車場へ移動してください

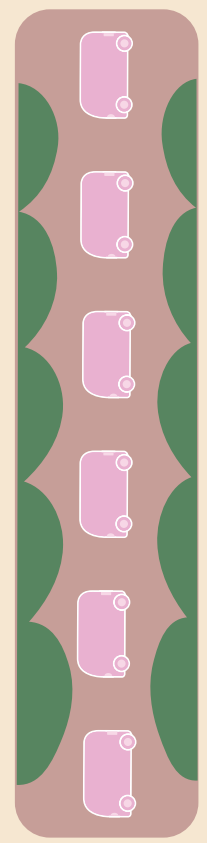
パン祭りを楽しむには
TANOKURA公式LINEを
友だち追加しておくべし!!



友だち追加はこちらから

パンエリア **LINE会員先行入場 10:00~**
(一般入場は12:00~となります)

水上アスレチック▶



パンエリア

01 03 04

05 06 07 08

09 10 11

13 14 16

出入口

てづくりエリア

01 02 03 04 05 06 07 08

09 10 11 12 13 15 16 17 18 19

21 22 23 24 25 26 27 28 29 30 31

子ども広場




イベント本部

32 33 34 35 36 37



出展者駐車場へ

**出展者
駐車場**



搬入口

ここから手運びになります

